


비상교육 온라인 유아학교

창의·한글·수 활동 모음






꿀벌을 그려요


순서대로 그려서 꿀벌을 그려 보아요.

1




머리를 그려요.

2




몸통을 그려요.

3




팔과 다리를 그려요.

4




머리, 눈, 코,
입을 그려요.

5




더듬이와 날개,
무늬를 그려요.

6



색을 칠해 완성해요.





꽃이 피었어요


꽃이 피는 시간의 순서에 따라 알맞은 숫자를 써 보아요.





짜공을 찾아요

같은 모양과 같은 색깔 양말의 짝을 찾아서 선으로 이어 보아요.





구불구불 개미의 집

아빠 개미가 집으로 돌아갈 수 있게 길을 따라가 보아요.





누구일까요?

누가 무엇을 하고 있나요? 회색 글씨를 따라 써 보고 완성된 문장을 읽어 보아요.




얼음 이 얼어요.



아기 가 웃어요.



여우 가 울어요.



악어 가 아파요.



간
한글

맛있는 간식


동물 친구들이 소풍을 가서 어떤 간식을 먹었는지 선을
그어 보고 흐린 글씨를 따라 써 보아요.



고슴도치



개구리



개미

딸

요

고

구


르

구

기

트

마




딸 기

를 먹었어요.




요 구 르 트

를 먹었어요.



고 구 마

를 먹었어요.



알쏭달쏭 이름

문장을 읽어 보고, 올바르게 쓰인 이름을 찾아 ○해 보아요.



가

노래

누래

를 불러요.



가

노란색

너란색

이에요.



에

나뭇잎

내뭇잎

이 달렸어요.



어울리는 문장을 만들어요

그림과 어울리도록 선을 이어 문장을 만들어 보아요.



아기가

가지를

밟아요.



가재가

우유를


따요.



나비가

나무에





마셔요.



꽃을 심어요

두더지가 말하는 곳에 꽃을 그려 보아요.



왼쪽으로 1칸
아래로 1칸

오른쪽으로 2칸
아래로 2칸

오른쪽으로 2칸
위로 2칸





왼쪽으로 4칸
위로 1칸



그림을 돌려라

보기와 같이 주어진 그림을 표시된 방향으로 돌렸을 때의 모양을 찾아 ○해 보아요.

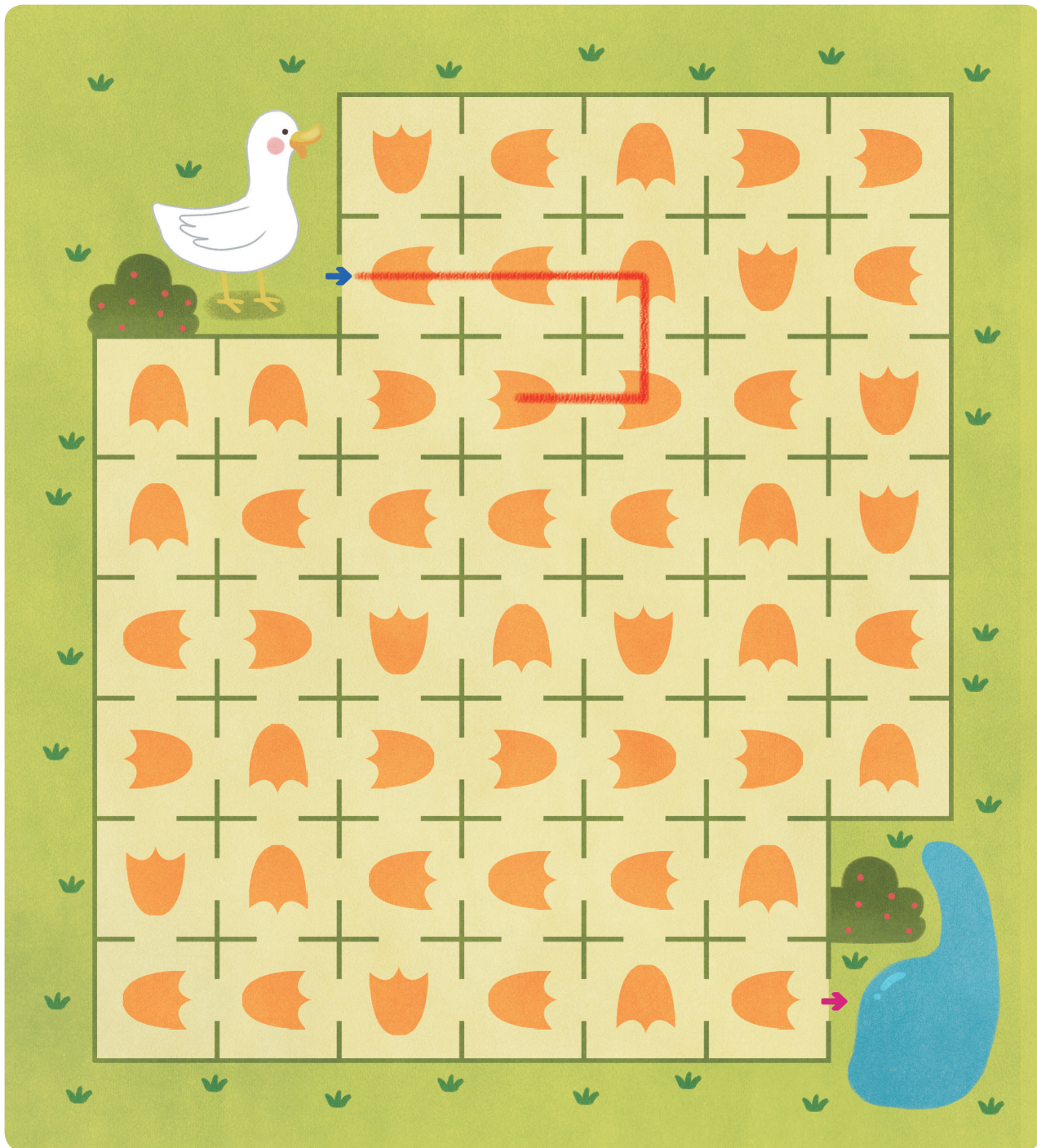
보기






뒤뚱뒤뚱 오리







오리가 연못으로 헤엄치러 가요. 발자국이 가리키는 방향을 따라 선을 그으며 길을 가 보아요.





여러 가지 모양 놀이

색종이로 모양 놀이를 해요. 다음 모양을 만들 때 필요한 모양을 찾아 선으로 이어 보아요.



각 활동을 마치면 활동지에 있는 나비를 오려 붙여 풀숲을 나비로 가득 채워 보세요.

이름





☆ 비주얼 세대답게 공부도 비주얼로

이미지로 검색하고, 이모티콘으로 대화하고,
비주얼로 노는 게 익숙한 우리 아이들이니까

이제 공부도 비주얼로!



와이즈캠프만의 특별한 비주얼씹킹 학습법을 무료로 경험해 보세요!

- * 신규회원에 한하여 무료학습 안내를 위한 해피콜이 진행됩니다.
- * www.wisecamp.com 회원가입 시 쿠폰번호를 입력해 주세요.
- * 자세한 문의는 1588-6563을 통해 확인하세요.

10일 무료체험 쿠폰번호

1805-VC-01-010